

Bråde Vandværk

Årsrapport 2022/2023

Resultatopgørelse for 01.10.2022 - 30.09.2023

Balance pr. 30.09.2023

Bråde Vandværk

Resultatopgørelse for perioden 01.10.22 - 30.09.23

Note	2023	2022
1 Nettoomsætning	1.278.693	1.543.069
2 Produktionsomkostninger	379.519	370.256
Bruttoresultat	899.174	1.172.813
3 Distributionsomkostninger	707.713	1.007.932
4 Administrationsomkostninger	191.461	149.129
Resultat af primær drift	0	15.752
Andre driftsindtægter	0	0
Resultat før finansielle poster	0	15.752
5 Finansielle indtægter	0	0
5 Finansielle udgifter	0	15.752
Arets resultat	0	0

Bråde Vandværk


Balance pr. 30. september 2023

Note	30.09.23	30.09.22
AKTIVER		
Anlægsaktiver		
6	Materielle anlægsaktiver	
	Bygninger og grunde	749.210 770.655
	Inventar og installationer	960.160 1.112.438
	Ledningsanlæg	8.187.323 8.577.935
	Målere	381.839 411.199
	<u>10.278.531</u>	<u>10.872.228</u>
	Anlægsaktiver i alt	<u>10.278.531</u> <u>10.872.228</u>
Omsætningsaktiver		
Tilgodehavender		
	Tilgodehavender salg af vand	74.360 65.638
	Afsat årskørsel	0 0
	Andre tilgodehavender	7.898 7.324
	Skattekonto	0 0
	Tilgodehavende moms	31.971 116.165
	<u>114.229</u>	<u>189.127</u>
7	Likvide beholdninger	<u>1.318.262</u> <u>872.925</u>
	Omsætningsaktiver i alt	<u>1.432.491</u> <u>1.062.052</u>
	AKTIVER I ALT	<u>11.711.021</u> <u>11.934.280</u>

Bråde Vandværk

Balance pr. 30. september 2023


Note	30.09.23	30.09.22
Passiver		
8 Over-/underdækning	11.616.785	11.779.207
Over-/underdækning i alt	11.616.785	11.779.207
Gældsforpligelser		
Kortfristede gældsforpligtelser		
Skyldig moms	0	0
Skyldig grøn afgift	32.818	80.701
Afsat årskørsel	7.503	15.526
9 Anden gæld	53.915	58.846
	<u>94.237</u>	<u>155.073</u>
Gældsforpligtelser i alt	94.237	155.073
PASSIVER I ALT	11.711.021	11.934.280



Henrik Marcus Pedersen - formand samt kasserer

Hølkerup,

3/4-2024

Undertegnede revisorer har d.d. gennemgået regnskab og bilag.
Statuskonti er kontrolleret og afstemt.


Ib Eriksen


Dorte Skovsgaard